




# APPARTA ミニキッチン "アパルタ" 取扱説明書

## ●安全上の注意について

ここに示した注意事項は、状況によって重大な結果(傷害、物損)に結びつく恐れがあります。必ずお守りください。

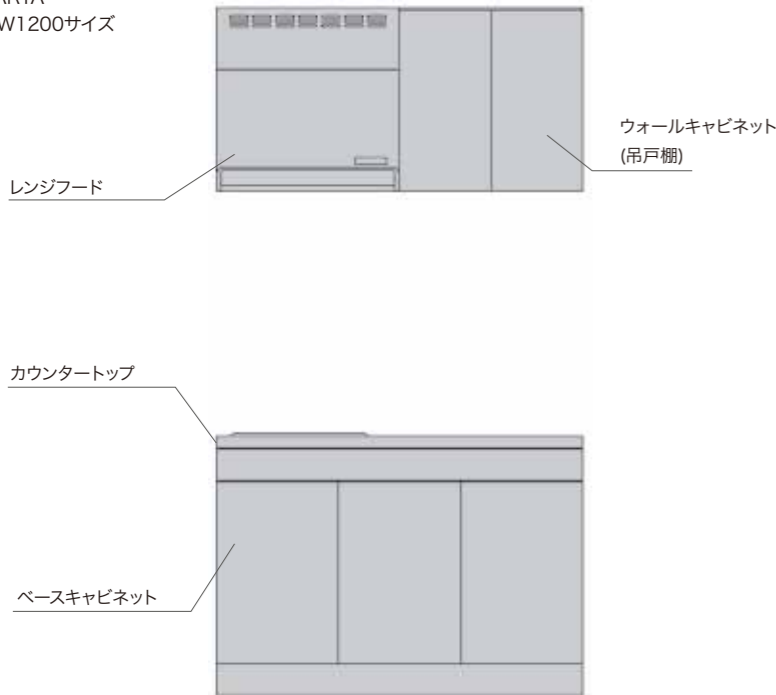
 注意  禁止  実行

以上の記号の記述を必ずお読みになり、記載事項をお守りください。

-  ●組み込まれる機器・水栓金具などについては、それぞれの取扱説明書及び製品本体に表示されている事項をお守りください。(使い方を誤ると、思わぬ事故や故障の原因になることがあります。)
- 扉が傾いたり、ガタついている時は丁番のネジを締め直してください。(破損やケガをする恐れがあります。)
- 調理機器の使用後やお出掛けの時は、スイッチが「切」になっていることを確かめてください。(周囲の可燃物に着火し、火災の原因になることがあります。)
- 包丁差しの固定ねじが緩んでガタつきが発生したときは、ねじを締め直してください。(包丁差しが外れてケガをする恐れがあります。)
- 混合水栓のご使用の際、必ず水から出してください。(やけどをする恐れがあります。)
-  ●レンジフード、キャビネット、カウンターに頭をぶつけないようご注意ください。(ケガをする恐れがあります。)
- 扉の開閉時に手足をぶつけないでください。(指を挟んでケガをする恐れがあります。)
-  ●扉やハンドルにぶら下がったり、大きく開け過ぎたりしないでください。(破損やケガをする恐れがあります。)
- てんぷら油や多量の熱湯を、直接排水口に流さないでください。(排水器具などが変形し、水漏れの原因になることがあります。)
- 固形または粉末の塩素系洗浄剤・漂白剤は、使ったり近づけたりしないでください。(水や湿気に反応して発生するガスが、ステンレス等の金属やゴムの腐食・劣化の原因になります。保管の場所や方法に十分注意してください。その他の洗浄剤・漂白剤は、使用上の注意をよく読んでお使いください。)
- 調理機器の上や周りには燃える物を絶対に置かないでください。(スイッチの切り忘れなどにより着火し、火災の原因になることがあります。)
- 調理機器の使用時や使用後は、機器周辺には手を触れないでください。(やけどをする恐れがあります。)
- 改造しないでください。(思わぬ事故の原因になることがあります。)
- 鍋や鉄板を使うときは、カウンタートップにはみ出さないでください。(カウンタートップが加熱し、火災の恐れがあります。)
- 扉開閉時に丁番にさわらないでください。(丁番に指を挟んでケガをする恐れがあります。特にお子さまにはご注意ください。)
- オープントースターなど、扉を閉めたキャビネット内部で電気製品のご使用はおやめください。(製品の故障や火災の原因になります。)
- 電気製品の取扱説明書に表示されている事項をお守りください。

## 1.各部の名称

◎APPARTA  
※図はW1200サイズ



## お願い

キッチン本体以外の機器には、それぞれ専用の取扱説明書が付属しております。必ずお読みになって使用上のご注意、メンテナンスを守り、正しくお使いください。



## 2.お手入れ方法

### 1.カウンタートップ

布またはスポンジに台所用中性洗剤をつけて汚れを落としてください。次に水を含んだ布で洗剤をふきとってください。普段からかたづけが済んだら、乾いた布で水滴をきれいにふきとってください。ひどい汚れや落ちにくい汚れは、台所用液体クレンザー(ジフ等)をつけて磨いてください。

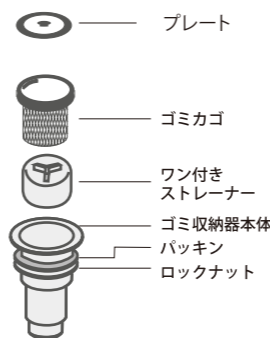
### 2.シンク


布またはスポンジに台所用中性洗剤をつけて汚れを落としてください。次に水を含んだ布で洗剤をふきとってください。普段からかたづけが済んだら、乾いた布で水滴をきれいにふきとってください。水滴が乾燥すると、水アカが残ります。中性洗剤では除去できません。普段のお手入れとしてシンク用スポンジを使い、よく洗い流してから乾いた布で空拭きしてください。

-  ●金属たわしや粒子の粗い粉末クレンザー類を使用しないでください。(キズがつく恐れがあります)
- 熱したフライパン・なべ・火のついた煙草などの熱いものをカウンターに直接置かないでください。(変色・変形の原因となります)
- 銅など硬く重い物を天板に落としたり、引きずったりしないでください。(キズ、割れ、へこみがつく恐れがあります)
- 包丁やナイフなどの刃物を直接天板上で使用しないでください。(キズの恐れがあります)
- 酸性やアルカリ性の薬品をかけたり流したりしないでください。カウンターを傷める原因になります。(漂白剤、塩素、硝酸、タイル洗浄剤など)
- ぬれた包丁や缶詰などの金属製品を長時間のせたままにしないでください。(サビが移る『もらいサビ』がでる恐れがあります)
-  ●油・煮こぼれ・調味料の汚れはすぐに水拭きしてください。そのままにしますと、サビ・変色の原因となります。

### 3.排水口

ゴミカゴやフタ、ワンなどは、こまめにお湯か中性洗剤で洗ってください。シンクの排水が詰まったり、流れにくくなったときは、ワンを外して掃除してください。それでも流れが悪い場合は、排水パイプ用の薬剤をご使用ください。ご使用する際は、薬剤の説明書をよく読んでからご使用ください。




-  ●ゴミは、こまめに捨ててください。(悪臭の発生や水詰まりの恐れがあります)
- 冬季寒冷地でトラップ部の中の水が凍ってしまう場合には、ワンを外しておいてください。(変形や破損の恐れがあります)

### 4.キャビネット(木部)

汚れている場合は、布またはスポンジに薄めた中性洗剤をつけて汚れを落としてください。次に水を含んだ布で洗剤をふきとり、乾いた布でからぶきしてください。隅にたまったゴミは、ブラシで取り除いてください。油・調味料・食品の汚れを放置しているとサビやカビの原因になりますので早めにお手入れください。

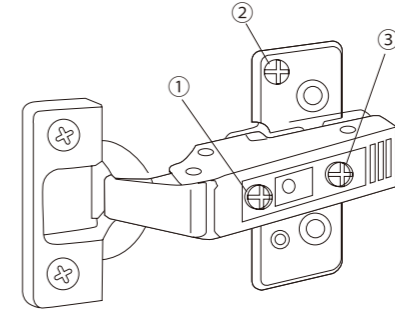
### 5.扉

普段のお手入れは、柔らかい布でからぶきしてください。汚れている場合は、布またはスポンジに薄めた中性洗剤をつけて汚れを落としてください。次に水を含んだ布で洗剤をふきとり、必ず乾いた布でからぶきしてください。

-  ●扉やキャビネット内部が濡れた場合は、乾いた布で拭き取って下さい。
- 金属たわしや粒子の粗い粉末クレンザー類を使用しないでください。(キズがつく恐れがあります)
- 漂白剤、硫酸、塩酸などは絶対に使用しないでください。(変色や光沢が無くなる恐れがあります)
- 家具用ワックス、シンナー等の有機溶剤は使用しないでください。(変形や変色の恐れがあります)
- 塗装面にセロテープ、ガムテープを貼らないでください。(剥がした後、汚れが残る恐れがあります)

## 3.扉の調整方法

扉は調整した状態で出荷していますが、輸送中の振動等によりずれる場合がございます。また、使用しているうちにずれる場合があるので、必要に応じて①②③のネジを回し、調整してください。調整後は②③のねじを閉めます。



- ①左右調整用
- ②上下調整用
- ③前後調整用

- ◎左右調整の場合  
…①のネジを回す。
- ◎前後調整の場合  
…③のネジを回す。
- ◎上下調整の場合  
…②のネジを緩めて調整。
- ◎ガタツキ調整の場合  
…②③のネジを締める。

## 4.アフターサービス

### 1.保証について

下記保証書をご提示ください。故障した場合記載内容により無料修理いたします。

※お客様でご記入をお願いいたします。

キッチン保証書			
品番	製品本体に貼ってあるシールをご確認ください。	お客様	お名前 ご住所 電話 ( )
保障期間	対象:キャビネット本体(木部) 期間:お引き渡し日から3年間 (電気・ガス機器などは1年間)	工事店	店名 電話 ( )
お買上げ日	年 月 日	(お客様相談窓口) 株式会社アドヴァン TEL:0120-301-211	

### <無料修理規定>

- 正常な使用状態で故障した場合には、表記の期間無料修理いたします。(但し下記⑨記載の通り消耗部品は有償となります。)
- 離島及び離島に準ずる遠隔地への出張修理の場合は、出張に要する実費を申し受けます。
- ご購入の場合は事前に工事店にご相談ください。
- ご購入品などで本保証書に記入してある工事店に修理がご依頼できない場合には㈱アドヴァンお客様相談窓口にご相談ください。
- 保証期間内でも次の場合には有料修理となります。
  - ①使用上の不注意、過失による不具合および不当な修理や改造による故障および不具合。
  - ②お取付後の移設などに起因する故障および不具合。
  - ③塗装の色あせなどの経年変化または使用に伴う摩擦などにより生じる外観上の不具合。
  - ④金属の腐食しやすい環境(海岸付近、温泉地など)に起因する不具合。
  - ⑤ねずみなどの動物や昆虫が噛んだり、動物や昆虫の死骸が本商品内に残留することなどに起因する不具合。
  - ⑥火災・落雷・地震・噴火・洪水・津波など天変地異または破壊行為による不具合。
  - ⑦電気製品における異常電圧、指定外の仕様電源(電圧・周波数)および送電線・周辺器具など外部要因に起因する不具合。
  - ⑧部品(乾電池など)の消耗による不具合。
  - ⑨砂やゴミなどの配管内流入、水あか固着に起因する不具合およびパッキンなど消耗部分の不具合。
  - ⑩水道に関する国の基準(水道法)に定められた飲料水の水質基準に適合しない水を給水したことに起因する不具合。
- ⑪凍結に起因する不具合。⑫本書の提示がない場合。
- ⑬本書にお買上げ日、お客様名、工事店名、の記入のない場合、あるいは字句を書き換えられた場合。
- ⑭固いものが当たったり、衝撃などでヒビ等が入る場合。
- ⑮日常のお手入れに起因する不具合。
- ⑯施工上の不注意・過失による場合。
- ⑰点荷重や衝突によるヒビや割れがおきた場合。
- 本書は日本国内においてのみ有効です。
- 本書は再発行しませんので紛失しないように大切に保管してください。
- ※部品の交換について無料修理により取り外された部品・製品は、㈱アドヴァンの所有となります。
- ※この保証書はお引き渡し日から本書に明示した期間、条件のもとにおいて無料修理を行う場合の商品保証書となります。したがって、この保証書によってお客様の法律上の権利を制限するものではありません。
- 保証期間経過後の修理等についてご不明な場合は、㈱アドヴァンお客様相談窓口にお問い合わせください。

### 2.ホルムアルデヒド発散区分

1	製造企業名	株式会社アドヴァン
2	ホルムアルデヒド発散区分	内装仕上げ、下地部共にF☆☆☆☆
3	表示ルール	「住宅部品表示ガイドライン」キッチン・バス工業会表示指針による
4	製造番号及び年月日	キャビネット本体に貼付の検査証によりご確認ください。
5	ホルムアルデヒド発散材料区分詳細	パーティクルボード F☆☆☆☆ MDF F☆☆☆☆ 合板 F☆☆☆☆ 接着剤 F☆☆☆☆

### 3.廃棄処分について

廃棄処分の際は、必ず専門業者に依頼してください。