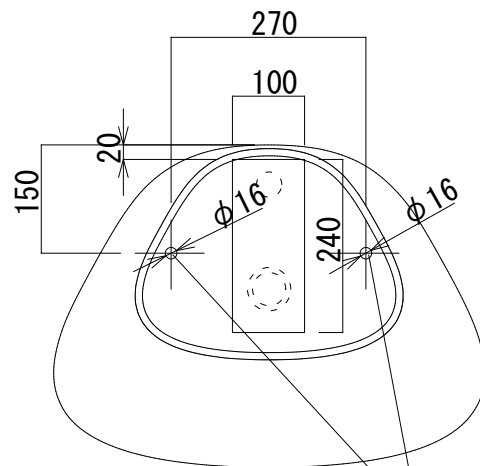
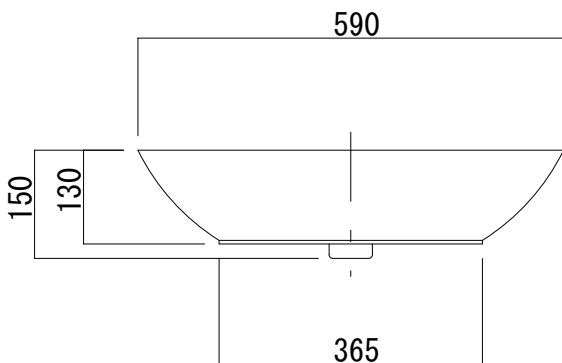


平面図

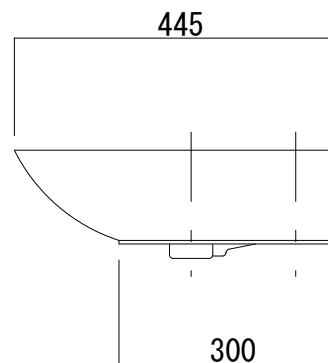


※固定用ビス穴φ16

カウンター開口寸法



立面図



側面図

タイプ：置き型
 重量：10Kg
 容量：4L
 オーバーフロー：有
 固定ビス2本付属
 ※蛇口付属排水栓、またはハンドプッシュ式排水栓RP-8530.360.5をご使用下さい。
 ※焼成による寸法誤差が生じる場合がございます。予めご了承下さい。



品番	GI-L2200		
名称	プレトロクアドロ		

		単位 mm	
目付	SCALE	製図	検図
13.10.09	S=1:10	竹内	