

# アド・クリップ工法<sup>®</sup>

タイルや石材の段差をなくして平滑に仕上げます。

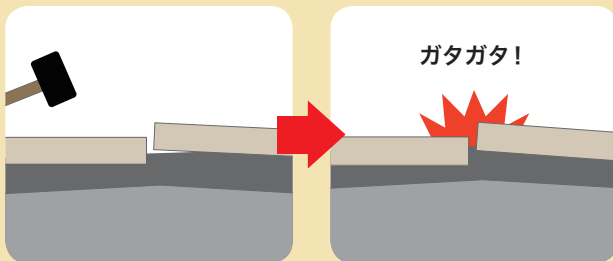


必ず専用接着剤  
アド・フラットクリップボンド  
をご使用ください。

特許第5667465号

## 通常の圧着貼り工法

丁寧に圧着しても  
下地の傾斜を拾いやすく、段差が  
できやすくなります。



### 段差ができると・・・

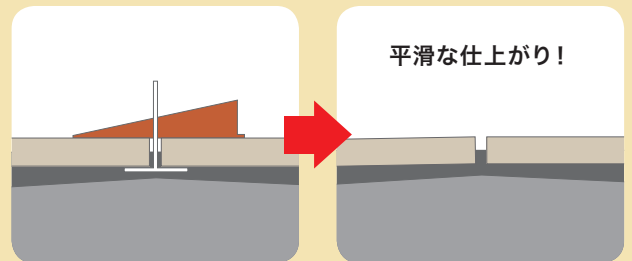
- カケて張り替える原因となる。
- つまづきによるケガの原因となる。
- 汚れやゴミがたまりやすく、掃除に手間がかかる。



## アド・クリップ工法




アド・クリップ工法なら、  
下地の凹凸を拾わず  
平滑に仕上げることができます。



### 段差のない美しい仕上がり!

- 工期が短縮できる。
- 下地の悪い状態でも施工ができる。
- 施工時の音を低減することができる。



さらに、目地ピッチを使う事で目地幅を均等にとることができます。



※できるだけ奥まで差し込んでください。

